Dual-in-line-Schalter anreihbar

Technische Daten:

Belastbarkeit:	50 V–, 100 mA (ungeschaltet), 24 V–, 25 mA (geschaltet)
Kontaktwiderstand:	< 100 mΩ
Isolationswiderstand:	> 100 MΩ
Prüfspannung:	1 min. mit 500 V, 50 Hz
zul. Betriebstemperatur:	– 40 °C bis + 85 °C
mech. Lebensdauer:	mehr als 5000 Schaltungen
elektr. Lebensdauer:	mehr als 1000 Schaltungen
Schockfestigkeit:	Kontaktunterbrechung <10 µsec bei 3maligem Schock in allen 6 Richtungen Schockbedingung: 40 G, 11 msec Dauer (Sinushalbwelle)
Vibration:	Kontaktunterbrechung <10 µsec bei Vibrationstest entsprechend MIL-STD 202 G, Methode 204, Kondition C
Material:	Gehäuse: PA-9T, UL 94 V–0, schwarz Schieber: LCP, UL 94 V–0, weiß Kontakte und Anschlüsse: vergoldet 0,3 µm über Nickel
Bauform:	Gehäuse abgedichtet Serie 5000 G: Schieber versenkt, Frontseite durch Folie abgedichtet, **waschfest**
Befestigung:	auf der Leiterplatte mit Stiftkontakten für Rastermaß 2,54 mm
Schieberstellung:	Lieferzustand OFF-Position
Lötbedingungen:	Schwall-Löten – max.: 10 sec, 260 °C; Vorwärmen – max.: 60 sec, 100 °C

7

Ausführungen:

Serie DBS 5000 G

Type	Polzahl	Länge (A)
DBS 5001 G	1	2,44 mm
DBS 5002 G	2	4,98 mm
DBS 5003 G	3	7,52 mm
DBS 5004 G	4	10,06 mm
DBS 5005 G	5	12,60 mm
DBS 5006 G	6	15,14 mm
DBS 5007 G	7	17,68 mm
DBS 5008 G	8	20,22 mm
DBS 5009 G	9	22,76 mm
DBS 5010 G	10	25,30 mm
DBS 5012 G	12	30.38 mm

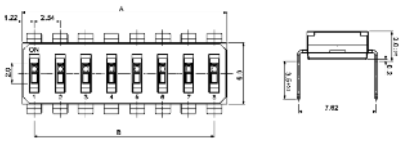

Serie DBS 5100 G

DBS 5101 G	1	2,44 mm
DBS 5102 G	2	4,98 mm
DBS 5103 G	3	7,52 mm
DBS 5104 G	4	10,06 mm
DBS 5105 G	5	12,60 mm
DBS 5106 G	6	15,14 mm
DBS 5107 G	7	17,68 mm
DBS 5108 G	8	20,22 mm
DBS 5109 G	9	22,76 mm
DBS 5110 G	10	25,30 mm
DBS 5112 G	12	30.38 mm

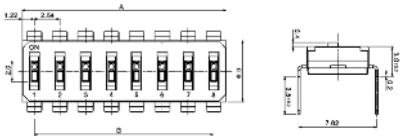



Verpackung: in Stangen